




Secretaría de la
Función Pública
Gobierno de Puebla

Evaluación de la Gestión a
los Programas Presupuestarios 2019
Coordinación General de Contraloría Social,
Participación y Evaluación

COLEGIO DE EDUCACION PROFESIONAL TECNICA DEL ESTADO DE PUEBLA

Informe de Evaluación Tercer Trimestre 2019

Dirección de Participación y Evaluación
diciembre 2019



Institución: **101 COLEGIO DE EDUCACION PROFESIONAL TECNICA DEL ESTADO DE PUEBLA**

Cumplimiento de la Institución: **102.35%**

90 – 115.9 % Bueno
 70 – 89.9 % Regular
 0 – 69.9 % Bajo
 N/A No Aplica

Programa Presupuestario: 1
Indicadores: 3
Actividades: 5





PROGRAMA PRESUPUESTARIO EVALUADO 2019

Programa Presupuestario (PP)	E129	FORMACION DE PROFESIONALES TECNICOS Y TECNICO BACHILLER	
	Indicadores	Actividades	Evidencia
Total:	3	5	<i>Validada</i>
Evaluados al 3er. Trimestre:	3	4	
Bueno:	2	4	
Regular:	0	0	
Bajo	0	0	
Incumplimiento:	0	0	
Excedido:	0	0	
Cumplimiento (20%/60%/20%)	20.31%	62.04%	20.00%
Nivel de Cumplimiento del PP (%)	102.35%		





Nivel de Cumplimiento de Indicadores y Actividades

De los 2 indicadores evaluados, 2 tienen un nivel de cumplimiento "**bueno**".

De las 4 actividades evaluadas, 4 tienen nivel de cumplimiento "**bueno**".

<i>Indicadores Evaluados</i>			
No.	Porcentaje	Nivel de Cumplimiento	Semáforo
2	100.00%	Bueno (95-115.99%)	
0	0.00%	Regular (90-94%)	
0	0.00%	Incumplimiento (0-89%)	
0	0.00	Excedido (+ de 116%)	

2

<i>Actividades Evaluadas</i>			
No.	Porcentaje	Nivel de Cumplimiento	Semáforo
4	100.00%	Bueno (95-115.99%)	
0	0.00%	Regular (90-94%)	
0	0.00%	Incumplimiento (0-89%)	
0	0.00	Excedido (+ de 116%)	

4

Nivel de Cumplimiento de la Gestión del Programa Presupuestario

E129

102.35

%

95 - 115.9 % Bueno

90- 94.9 % Regular

0-89.9% Incumplimiento

: de 116% Excedido

Indicadores Evaluados

No. UR	UNIDAD RESPONSABLE	COMPONENTE	INDICADOR	No. Variable	Descripción Variable	PROGRAMADO					Meta Programada		REALIZADO					Meta Realizada		CUMPLIMIENTO (%)	NIVEL DE CUMPLIMIENTO (%)
						TRIMESTRE 1	TRIMESTRE 2	TRIMESTRE 3	TRIMESTRE 4	TOTAL	Valor Absoluto	%	TRIMESTRE 1	TRIMESTRE 2	TRIMESTRE 3	TRIMESTRE 4	TOTAL	Valor Absoluto	%		
OCOP	COLEGIO DE EDUCACION PROFESIONAL TECNICA DEL ESTADO DE PUEBLA	PROGRAMAS DE SEGUIMIENTO A DOCENTES BASADOS EN EL MODELO ACADEMICO DE CALIDAD PARA LA COMPETITIVIDAD QUE DEN COMO RESULTADO UNA MAYOR PERMANENCIA Y APRENDIZAJE DE LOS ALUMNOS REALIZADOS.	PORCENTAJE DE DOCENTES EVALUADOS CON CALIFICACION MINIMA SATISFACTORIA.	1	NUMERO DE DOCENTES CON CALIFICACION MINIMA SATISFACTORIA EN EL PERIODO	0	0	0	398	398			0	0	0	0	0				
OCOP	COLEGIO DE EDUCACION PROFESIONAL TECNICA DEL ESTADO DE PUEBLA	PROGRAMAS DE SEGUIMIENTO A DOCENTES BASADOS EN EL MODELO ACADEMICO DE CALIDAD PARA LA COMPETITIVIDAD QUE DEN COMO RESULTADO UNA MAYOR PERMANENCIA Y APRENDIZAJE DE LOS ALUMNOS REALIZADOS.	PORCENTAJE DE DOCENTES EVALUADOS CON CALIFICACION MINIMA SATISFACTORIA.	2	TOTAL DE DOCENTES PROGRAMADOS A EVALUAR EN EL AÑO	0	0	0	400	400	99.50		0	0	0	0	0			SP	SP
OCOP	COLEGIO DE EDUCACION PROFESIONAL TECNICA DEL ESTADO DE PUEBLA	PROCESOS DE CERTIFICACION QUE AVALEN EL APRENDIZAJE DE LOS ESTUDIANTES EN CIERTAS AREAS DE CONOCIMIENTO REALIZADOS.	PORCENTAJE DE ESTUDIANTES CERTIFICADOS.	1	NUMERO DE ESTUDIANTES CERTIFICADOS EN ALGUN AREA DE CONOCIMIENTO	0	1,560	0	2,724	2,724			0	1,584	0	0	1,584				
OCOP	COLEGIO DE EDUCACION PROFESIONAL TECNICA DEL ESTADO DE PUEBLA	PROCESOS DE CERTIFICACION QUE AVALEN EL APRENDIZAJE DE LOS ESTUDIANTES EN CIERTAS AREAS DE CONOCIMIENTO REALIZADOS.	PORCENTAJE DE ESTUDIANTES CERTIFICADOS.	2	NUMERO DE ESTUDIANTES INSCRITOS EN LOS PROCESOS DE CERTIFICACION EN EL AÑO	0	4,513	0	4,513	4,513	34.57		0	4,513	0	0	4,513	35.10	101.54	101.54	
OCOP	COLEGIO DE EDUCACION PROFESIONAL TECNICA DEL ESTADO DE PUEBLA	ESTUDIANTES CON LOS DISTINTOS SECTORES DEL ESTADO PARA CUBRIR LAS NECESIDADES Y OPORTUNIDADES LOCALES VINCULADOS.	PORCENTAJE DE ESTUDIANTES BENEFICIADOS CON LA VINCULACION.	1	NUMERO DE ESTUDIANTES BENEFICIADOS CON LA VINCULACION	320	0	320	0	640			320	0	330	0	650				
OCOP	COLEGIO DE EDUCACION PROFESIONAL TECNICA DEL ESTADO DE PUEBLA	ESTUDIANTES CON LOS DISTINTOS SECTORES DEL ESTADO PARA CUBRIR LAS NECESIDADES Y OPORTUNIDADES LOCALES VINCULADOS.	PORCENTAJE DE ESTUDIANTES BENEFICIADOS CON LA VINCULACION.	2	NUMERO DE ESTUDIANTES QUE CUMPLEN CON REQUISITOS PARA VINCULARSE CON LOS SECTORES EN EL AÑO	1,040	0	1,040	0	0	61.54		1,040	0	1,040	0	1,040	62.50	101.56	101.56	

Actividades Evaluadas del Programa Presupuestario:

E129



95 - 115.9 % Bueno



90- 94.9% Regular



0-89.9% Incumplimiento



≥ de 116% Excedido

No. UR	UNIDAD RESPONSABLE	COMPONENTE	ACTIVIDAD	PROGRAMADO					REALIZADO					CUMPLIMIENTO (%)	NIVEL DE CUMPLIMIENTO (%)
				TRIMESTRE 1	TRIMESTRE 2	TRIMESTRE 3	TRIMESTRE 4	TOTAL	TRIMESTRE 1	TRIMESTRE 2	TRIMESTRE 3	TRIMESTRE 4	TOTAL		
OCOP	COLEGIO DE EDUCACION PROFESIONAL TECNICA DEL ESTADO DE PUEBLA	PROGRAMAS DE SEGUIMIENTO A DOCENTES BASADOS EN EL MODELO ACADEMICO DE CALIDAD PARA LA COMPETITIVIDAD QUE DEN COMO RESULTADO UNA MAYOR PERMANENCIA Y APRENDIZAJE DE LOS ALUMNOS	REALIZAR ASESORIAS ACADEMICAS COMPLEMENTARIAS.	0	530	0	530	1,060	0	556	0	0	556	104.91	104.91
OCOP	COLEGIO DE EDUCACION PROFESIONAL TECNICA DEL ESTADO DE PUEBLA	PROGRAMAS DE SEGUIMIENTO A DOCENTES BASADOS EN EL MODELO ACADEMICO DE CALIDAD PARA LA COMPETITIVIDAD QUE DEN COMO RESULTADO UNA MAYOR PERMANENCIA Y APRENDIZAJE DE LOS ALUMNOS	REALIZAR TUTORIAS A LOS ESTUDIANTES PARA FOMENTAR SU DESARROLLO INTEGRAL Y ELIMINAR ESTEREOTIPOS DE GENERO.	0	6,236	0	6,435	12,671	0	6,404	0	0	6,404	102.69	102.69
OCOP	COLEGIO DE EDUCACION PROFESIONAL TECNICA DEL ESTADO DE PUEBLA	PROCESOS DE CERTIFICACION QUE AVALEN EL APRENDIZAJE DE LOS ESTUDIANTES EN CIERTAS AREAS DE CONOCIMIENTO REALIZADOS.	INSCRIBIR A ESTUDIANTES EN LOS PROCESOS DE CERTIFICACION.	0	1,645	0	2,868	4,513	0	1,744	0	0	1,744	106.02	106.02
OCOP	COLEGIO DE EDUCACION PROFESIONAL TECNICA DEL ESTADO DE PUEBLA	ESTUDIANTES CON LOS DISTINTOS SECTORES DEL ESTADO PARA CUBRIR LAS NECESIDADES Y OPORTUNIDADES LOCALES VINCULADOS.	VINCULAR A ESTUDIANTES CON SECTORES, PRIVADO, PUBLICO Y SOCIAL.	0	320	0	320	640	0	320	0	0	320	100.00	100.00
OCOP	COLEGIO DE EDUCACION PROFESIONAL TECNICA DEL ESTADO DE PUEBLA	ESTUDIANTES CON LOS DISTINTOS SECTORES DEL ESTADO PARA CUBRIR LAS NECESIDADES Y OPORTUNIDADES LOCALES VINCULADOS	VINCULAR A ESTUDIANTES A ACCIONES DE EMPRENDEDURISMO.	0	0	0	1,750	1,750	0	0	0	0	0	SP	

Población atendida en el trimestre:

No. de Municipios Beneficiados:



165



Rango de Edad

0 - 18

19 - 30

31 - 40

41 - 50

Más de 50

No específico

No aplica

9

Incluye población indígena:

Sí

No



165

Presupuesto Devengado

No.	PROGRAMA PRESUPUESTARIO	ANUAL AUTORIZADO	AMPLIACIONES	REDUCCIONES	MODIFICADO	PRESUPUESTO DEVENGADO
		180,073,122.00	28,034,110.86	0.00	208,107,232.86	141,171,922.50
1	E129	180073122.00	28034110.86	0	208107232.86	141171922.50

